

Videosamtale via Teams

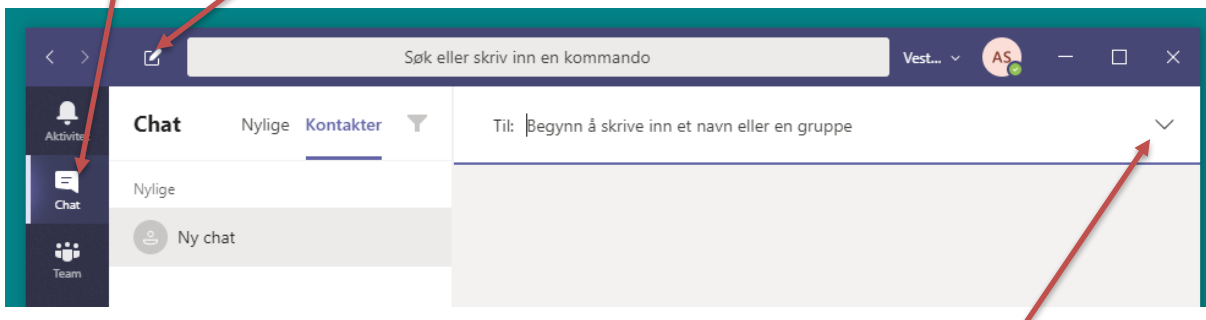
1. Start Microsoft Teams.



2. Eventuelt kjører programmet allerede i bakgrunnen.

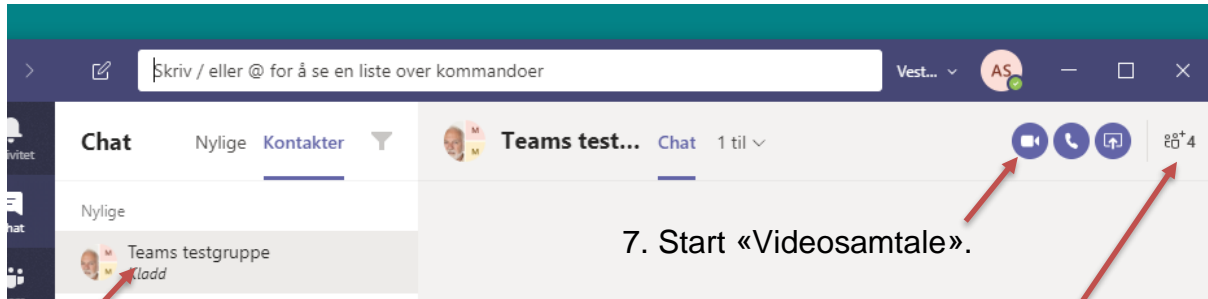
3. Velg «Chat»

4. Skriv inn et navn eller en gruppe (Gruppen må allerede være laget)



5. En ny gruppe kan lages ved å trykke på nedtrekksmenyen



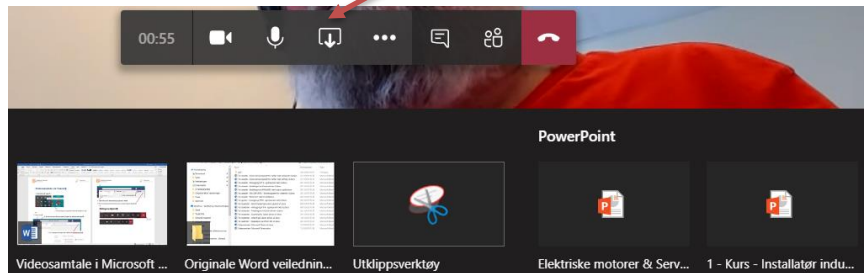


6. Trykk «Ny chat». Navnet eller gruppa vises i feltet

8. Denne funksjonen kan brukes til å vise- og/eller legge til deltakere

Deling av skjerm

1. Denne funksjonen kan brukes til å dele et skjermbilde. Skjermbildet som deles, må velges blant vinduene som er åpne på aktuell maskin.



2. En rød ramme rundt det åpne vinduet indikerer skjermbildet som deles.